



DODGE NITRO

TECHNISCHE DATEN,
AUSSTATTUNGEN UND PREISE
GÜLTIG AB 04/2008

6 JAHRE
SORGLOS
GARANTIE*



	SE 2.8 CRD	SXT 2.8 CRD	R/T 2.8 CRD
TECHNISCHE DATEN			
Getriebe	6-Gang-Schaltung	5-Stufen-Automatik	5-Stufen-Automatik
Zylinderzahl/-anordnung	4/R	4/R	4/R
Hubraum (ccm)	2.777	2.777	2.777
Leistung, max. (kW [PS] bei 1/min) ¹	130 [177] bei 3.800	130 [177] bei 3.800	130 [177] bei 3.800
Drehmoment, max. (Nm bei 1/min) ¹	410 bei 2.000–2.800	460 bei 2.000	460 bei 2.000
Höchstgeschwindigkeit (km/h)	180	182	182
Beschleunigung (0–100 km/h in Sek.)	11,5	10,5	10,5
Kraftstoffart/-verbrauch (l/100 km) ² innerorts/außerorts/kombiniert	Diesel 10,7/7,0/8,4	Diesel 11,7/7,5/9,0	Diesel 11,7/7,5/9,0
CO ₂ -Emission (g/km) ² kombiniert	222	242	242
Bereifung	235/70 R16	235/65 R17	245/50 R20
SICHERHEITSAUSSTATTUNG			
3-Punkt-Sicherheitsgurte auf allen Plätzen, vorn höhenverstellbar	●	●	●
Alarmanlage/mit Innenraumüberwachung	●/–	●/●	●/●
Antiblockiersystem (ABS) mit elektronischer Bremskraftverteilung (EBV)	●	●	●
Antriebsschlupfregelung (ASR)	●	●	●
Bremsassistent (BAS)	●	●	●
Elektronisches Stabilitätsprogramm (ESP®) mit elektronischem Überrollschutzsystem (ERM)	●	●	●
Elektronische Wegfahrsperr	●	●	●
Front-Airbag (mehrstufig) für Fahrer und Beifahrer	●	●	●
Kindersitzverankerung Isofix	●	●	●
Kopfstützen (5), höhenverstellbar vorn, hinten auf den äußeren Sitzpositionen	●	●	●
Nebelscheinwerfer/Nebelschlussleuchte	–/●	●/●	●/●
Notrad/Reserverad, vollwertig	●/–	–/●	–/●
Parkpilotsystem für den Heckbereich mit akustischem Signal und Display	–	●	●
Reifendruck-Kontrollsystem mit Warnlampe/mit Reifendruckanzeige im Display	●/–	–/●	–/●
Scheibenbremsen vorn und hinten, vorn innenbelüftet	●	●	●
Wegfahrtürverriegelung	●	●	●
Windowbags für die vordere und hintere Sitzreihe	●	●	●
KOMFORT-/INNENAUSSTATTUNG			
Anzeigeinstrumente mit Akzenten in Alu-Optik	–	●	●
Aschenbecher herausnehmbar, mit Zigarettenanzünder	●	●	●
Bedienelemente am Lenkrad für Audiosystem und Bordcomputer	–	●	●
Bordcomputer mit Reiserechner und Kompass	–	●	●
Dieselpartikelfilter	●	●	●
Fahrersitz, 6-fach elektrisch einstellbar	–	●	●
Fensterheber, elektrisch	●	●	●
Fußmatten vorn und hinten	–	●	●
Getränkehalter	●	●	●
Glasschiebedach, elektrisch	–	○	●
Innenspiegel, automatisch abblendend	–	●	●
Klimaanlage/Klimaautomatik	●/–	–/●	–/●
Laderaumabdeckung	●	●	●
Lederlenkrad	–	●	●
Lenksäule höhenverstellbar	●	●	●
Load 'n Go™, herausziehbare Ladeplattform	–	●	●
Mittelkonsole vorn mit integrierter Armauflage und Staufach	●	●	●
Polsterung Stoff	●	–	–
Polsterung Teil-Leder inkl. Sitzheizung vorn	–	●	●

			SE 2.8 CRD	SXT 2.8 CRD	R/T 2.8 CRD
Radio, DVD-/CD-Laufwerk, MP3-fähig			●	●	–
– Mit 4 Lautsprechern			●	–	–
– Mit 6-fach-Wechsler und Bluetooth-Freisprechtechnik Uconnect™, mit 8 Lautsprechern und Subwoofer			–	●	–
Festplatten-Navigationssystem mit TMC, Touchscreen, Radio, DVD-/CD-Laufwerk, MP3-fähig, 20-GB-Festplatte, USB-Slot/MP3-Player-Anschlussbuchse und Bluetooth-Freisprechtechnik Uconnect™, mit 8 Lautsprechern und Subwoofer			–	○	●
Rückenlehne des Beifahrersitzes umklappbar			●	●	●
Rückenlehne der Rücksitzbank im Verhältnis 65 : 35 teil-, umklapp- und neigungsverstellbar			●	●	●
Scheiben hinten und Heckscheibe abgedunkelt			–	●	●
Scheiben mit Rundum-Wärmeschutzverglasung			●	–	–
Servolenkung			●	●	●
Sonnenblenden mit beleuchtetem Spiegel			●	●	●
Stromanschluss, 12 V			●	●	●
Tempomat			–	●	●
Zentralverriegelung mit Fernbedienung			●	●	●
DESIGN/AUSSENAUSSTATTUNG					
16-Zoll-Leichtmetallräder			●	–	–
17-Zoll-Leichtmetallräder			–	●	–
20-Zoll-Leichtmetallräder mit Blenden in Platin-Optik			–	○	●
Außenspiegel elektrisch einstellbar/beheizbar			●/–	●/●	●/●
Anbauteile aus Kunststoff/in Wagenfarbe			●/–	–/●	–/●
Kühlergrill in Chrom-Optik/in Wagenfarbe			●/–	●/–	–/●
KAUFPREIS³	BRUTTO (NETTO)	EUR	27.390,00 (23.016,81)	34.890,00 (29.319,33)	39.290,00 (33.016,81)
SONDERAUSSTATTUNG⁴					
SUN & FUN-PAKET:					
– 20-Zoll-Leichtmetallräder mit Blenden in Platin-Optik		EUR	–	2.680,00 (2.252,10)	●
– Glasschiebedach, elektrisch					
Festplatten-Navigationssystem mit TMC, Touchscreen, Radio, DVD-/CD-Laufwerk, MP3-fähig, 20-GB-Festplatte, USB-Slot/MP3-Player-Anschlussbuchse und Bluetooth-Freisprechtechnik Uconnect™, mit 8 Lautsprechern und Subwoofer		EUR	–	2.070,00 (1.739,50)	●
Metallic-Lackierung		EUR	500,00 (420,17)	500,00 (420,17)	500,00 (420,17)
Zuschaltbarer Allradantrieb		EUR	1.500,00 (1.260,50)	●	●

● = Serie ○ = Als Sonderausstattung erhältlich. – = Nicht verfügbar. ¹Gemäß Richtlinie 80/1269/EWG in der gegenwärtig geltenden Fassung. ²Die angegebenen Werte wurden nach dem vorgeschriebenen Messverfahren (Richtlinie 80/1268/EWG in der gegenwärtig geltenden Fassung) ermittelt. Die Angaben beziehen sich nicht auf ein einzelnes Fahrzeug und sind nicht Bestandteil des Angebots, sondern dienen allein Vergleichszwecken zwischen verschiedenen Fahrzeugtypen. ³Die Preise sind unverbindliche Preisempfehlungen der Chrysler Deutschland GmbH zzgl. Überführungskosten. ⁴Die Preise sind unverbindliche Preisempfehlungen der Chrysler Deutschland GmbH.

WEITERE TECHNISCHE DATEN

Antrieb	
bei SE 2.8 CRD 2WD	Heckantrieb
bei SE AWD, SXT und R/T 2.8 CRD	Heckantrieb mit zuschaltbarem Allradantrieb
Bohrung x Hub (mm)	94,0 x 100,0
Gemischaufbereitung	Common-Rail-Direkteinspritzung
Lichtmaschine (A)	180
Ölwechsel-/Wartungsintervalle (km)	20.000/40.000

ABMESSUNGEN INNEN

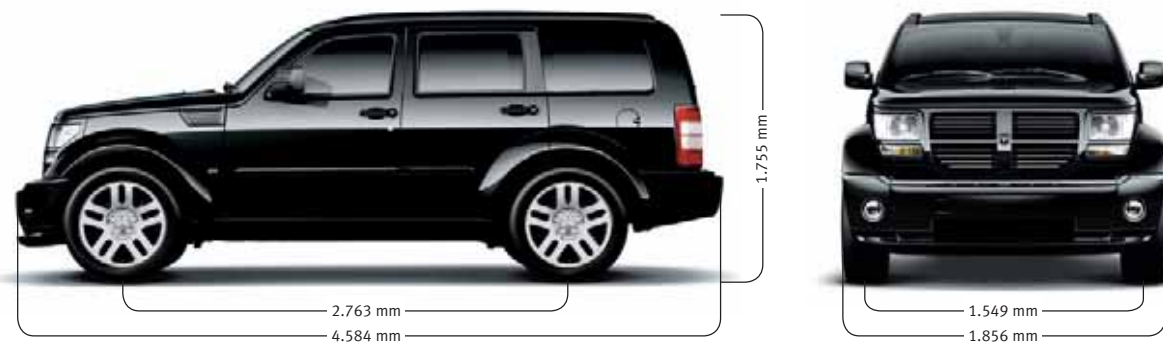
Kopffreiheit	- vorn (mm)	1.025
	- hinten (mm)	1.019
Schulterfreiheit	- vorn (mm)	1.443
	- hinten (mm)	1.436
Beinfreiheit	- vorn (mm, max.)	1.036
	- hinten (mm, max.)	985

GEWICHTE UND FASSUNGSVERMÖGEN

Leergewicht (kg) ¹ /Zulässiges Gesamtgewicht (kg)	
bei SE 2.8 CRD 2WD	1.930–1.965/2.520
bei SE 2.8 CRD AWD	1.950–2.065/2.520
bei SXT 2.8 CRD AUTOMATIK	2.015–2.070/2.520
bei R/T 2.8 CRD AUTOMATIK	2.015–2.070/2.520
Anhängelast (kg) gebremst ² /ungebremst	
bei SE 2.8 CRD	2.000/750
bei SXT 2.8 CRD AUTOMATIK	2.520/750
bei R/T 2.8 CRD AUTOMATIK	2.520/750
Stützlast (kg)	
bei SE 2.8 CRD	100
bei SXT 2.8 CRD AUTOMATIK	126
bei R/T 2.8 CRD AUTOMATIK	126
Sitzkapazität	5
Kraftstofftank (l)	70
Wendekreis (m)	11,1
Gepäckraumvolumen (l nach SAE)	389–1.994

ABMESSUNGEN AUSSEN

Radstand (mm)	2.763	
Gesamtlänge (mm)	4.584	
Gesamtbreite ohne Spiegel (mm)	1.856	
Gesamthöhe (mm)	1.755	
Spurweite	- vorn (mm)	1.549
	- hinten (mm)	1.549



¹Angaben nach Richtlinie 92/21/EG in der Fassung 95/48/EG (Masse in fahrbereitem Zustand, Kraftstoffbehälter zu 90% gefüllt, mit Fahrer [68 kg] und Gepäck [7 kg]). ²Inkl. Stützlast

MOTOR

2.8 L-COMMON-RAIL-DIESEL (6-GANG-SCHALTUNG)

Verfügbar für das Modell SE.

130 kW [177 PS] bei 3.800 1/min

410 Nm bei 2.000 – 2.800 1/min

Kraftstoffverbrauch (l/100 km):¹

innerorts 10,7/außerorts 7,0/kombiniert 8,4

CO₂-Emission (g/km):¹ kombiniert 222

2.8 L-COMMON-RAIL-DIESEL (5-STUFEN-AUTOMATIK)

Verfügbar für die Modelle SXT und R/T.

130 kW [177 PS] bei 3.800 1/min

460 Nm bei 2.000 1/min

Kraftstoffverbrauch (l/100 km):¹

innerorts 11,7/außerorts 7,5/kombiniert 9,0

CO₂-Emission (g/km):¹ kombiniert 242



*Die 6 Jahre-Sorglos-Garantie erhalten Sie ab dem Tag der Erstzulassung von allen teilnehmenden Chrysler, Jeep® und Dodge Partnern bei Kauf eines neuen Modells ohne zusätzliche Kosten und garantiert Ihnen eine umfangreiche Anschlussgarantie auch nach den zwei Jahren Herstellergarantie. Die vierjährige Anschlussgarantie bis 100.000 km beinhaltet alle wichtigen Bauteile wie z.B. Motor, Schalt- oder Automatikgetriebe, Lenkung, Bremsen, elektrische Anlagen und vieles mehr gemäß der Chrysler, Jeep®, und Dodge Anschlussgarantie in Zusammenarbeit mit der Real Garant Versicherungs AG und deren Bedingungen. Für Sie entstehen im Garantiefall weder Material- noch Lohnkosten. Ein weiterer Vorteil: Die 6 Jahre-Sorglos-Garantie ist fahrzeuggebunden und damit beim Weiterverkauf übertragbar. Alle vom Hersteller vorgeschriebenen oder empfohlenen Wartungs- und Inspektionsarbeiten sowie alle Reparaturen im Garantiefall müssen bei einem autorisierten Chrysler, Jeep®, und Dodge Partner durchgeführt werden. Den genauen Umfang der 6 Jahre-Sorglos-Garantie entnehmen Sie bitte den Bedingungen der Herstellergarantie der Chrysler Deutschland GmbH sowie der Real Garant Versicherung AG in Bezug auf die vierjährige Anschlussgarantie.

DODGE PRIVILEGE SERVICE

Wenn Sie einen Dodge kaufen, bekommen Sie nicht nur ein Auto, das höchsten Ansprüchen genügt, sondern auch einen zuverlässigen Partner, der Ihnen uneingeschränkte Mobilität garantiert. Mit dem DODGE PRIVILEGE SERVICE helfen wir Ihnen rasch und professionell bei Pannen, einem leeren Tank oder verlorenem Autoschlüssel. Egal, wo und wann. Ein Anruf genügt, und einer unserer Mitarbeiter kümmert sich sofort um Sie. Rund um die Uhr, 365 Tage im Jahr, überall in Europa. Sollte die Fahrbereitschaft am Pannort nicht sofort wiederherzustellen sein, organisieren wir den Abschleppdienst, die Rück- oder Weiterreise per Bahn oder Flugzeug, die Hotelunterbringung oder den Mietwagenservice. Dies gilt für alle neuen Chrysler, Jeep®, und Dodge Fahrzeuge innerhalb der zweijährigen Herstellergarantie. Vorausgesetzt, das Fahrzeug ist bei einem autorisierten Chrysler, Jeep®, und Dodge Partner gekauft worden, in einem Land angemeldet, für das der DODGE PRIVILEGE SERVICE gilt, und gemäß dem Wartungsheft gepflegt. Weitere Informationen gibt Ihnen gern Ihr autorisierter Chrysler, Jeep®, und Dodge Partner.

GARANTIEN FÜR ALLE MODELLE

Fahrzeuggarantie (Herstellergarantie) _____ 2 Jahre ohne Kilometerbegrenzung

Anschlussgarantie* _____ 4 Jahre oder 100.000 km

Korrosionsschutzgarantie _____ 7 Jahre ohne Kilometerbegrenzung

¹Die angegebenen Werte wurden nach dem vorgeschriebenen Messverfahren (Richtlinie 80/1268/EWG in der gegenwärtig geltenden Fassung) ermittelt. Die Angaben beziehen sich nicht auf ein einzelnes Fahrzeug und sind nicht Bestandteil des Angebots, sondern dienen allein Vergleichszwecken zwischen verschiedenen Fahrzeugtypen.

SERIENFELGEN



LEICHTMETALLFELGE
6,5 x 16 Zoll, Bereifung 235/70 R16



LEICHTMETALLFELGE
7 x 17 Zoll, Bereifung 235/65 R17



LEICHTMETALLFELGE
7,5 x 20 Zoll, Bereifung 245/50 R20

ZUBEHÖRFELGE



LEICHTMETALL-ZUBEHÖRFELGE
7,5 x 20 Zoll, Bereifung 245/50 R20, Art.-Nr. 82210159

ZUBEHÖR



DACHTRÄGER/ZUBEHÖR
Ski- (6 Paar) oder Snowboardhalter (4 Stück), Artikel-Nr. 82207308



DVD-ENTERTAINMENTSYSTEM
Für Fond, dachintegrierte Konsole mit 10-Zoll-Farbmonitor, Region 2 Europa, Abbildung ähnlich, Art.-Nr. 82211045AB



DVD-NAVIGATIONSSYSTEM
6,5-Zoll-Vollfarbmonitor, AM-/FM-Audio, MP3-fähig, Touchscreen, inkl. EU-Kartenmaterial, USB-Anschluss, 20-GB-Festplatte, Art.-Nr. 82211472AB



EINSTIEGSLEISTEN
Edelstahl, Set für vorn und hinten, mit Nitro Logo, Art.-Nr. 82210458



FAHRRADTRÄGER
Für ein Fahrrad, Artikel-Nr. 82207942, Fahrradträger für ein Fahrrad über Gabelbefestigung, Artikel-Nr. 82207943



iPOD-FM-ADAPTERKIT
Soundwiedergabe über Fahrzeuglautsprecher, mit Ladefunktion, Art.-Nr. 82210848



PARKPILOTSYSTEM
4 Sensoren in Heckstoßstange, mit akustischem Warnsignal, Art.-Nr. 82211034



SEITENTRITTRÖHRE
Oval, Chrom, mit Kunststofftrittauflage, Art.-Nr. 82210569AB, auch in Schwarz erhältlich, Art.-Nr. 82210570



TANKDECKEL IN CHROM
Aluminium, verchromt, wird gegen die Originaltankklappe ausgetauscht, Art.-Nr. 82207771AE



INTERIEUR-PAKET LIFESTYLE BASIC
4 Türaufsatzelemente oben und unten, mit geprägtem Dodge Logo und Kontrastnähten, für vorn und hinten, 2-farbig: Dark Slate Gray/Light Slate Gray, 4 verchromte Türpin-Rosetten, Art.-Nr. 0300239z

WEITERES ZUBEHÖR

ARTIKELBEZEICHNUNG	SPEZIFIKATION	ARTIKEL-NR.
Anhängervorrichtung	Abnehmbarer Kugelkopf	82210772AC
Anhängervorrichtung	Starr	82210773AC
Anhängervorrichtung-Zubehör	Elektrosatz, mit 13-pol. Steckdose, für Art.-Nr. 82210772 und 82210773	82210775
Fahrradträger	Auf Anhängervorrichtung, für 2 Fahrräder	82205419
Fahrzeugcover	Fahrzeugkomplettabdeckung	82210492
Felgensicherung	4 Schlösser im Set	82201650
Interieur-Paket Lifestyle Executive	Umfang wie Lifestyle-Basic-Paket (siehe Abb.) zzgl.: 4er-Set Hochglanz-Lautsprecher-Aufsatzringe, für vorn und hinten, silberfarben, mit Spannbefestigung zur Lautsprecherabdeckung; 4er-Set Aluminium-Türpins, für vorn und hinten; Aufsatzelement für Mittelarmlehne vorn, mit Kontrastnaht	0300256z
Schmutzfänger	Set für vorn	82210238
Schmutzfänger	Set für hinten	82210239
Dachbox	340 Liter, kurze Ausführung, grau, Maße: 190 x 63 x 41 cm	82210450
Dachbox	480 Liter, lange Ausführung, grau, Maße: 196 x 78 x 44 cm	82210451
Trittbretter	2 Stück im Set	82210591AB
Dachgrundträger	Schwarz, abschließbar	82210062
Kofferraumbodenwanne	Slate Gray	82211052
Metallgitter	Abtrennung zwischen Fahrgast- und Kofferraum	82210992

Bei dem hier beschriebenen Zubehör handelt es sich um einen Auszug aus dem Zubehör-Gesamtportfolio für den Dodge Nitro, das nicht ab Werk lieferbar ist. Neben dem zusätzlich anfallenden Montageaufwand sind u.U. weitere Teile für den Einbau erforderlich. Informationen zum vollständigen Zubehörsortiment sowie zu in diesem Zusammenhang ggf. anfallenden Einbau-, Anbau- und Lackierkosten für die hier dargestellten Zubehöerteile des Dodge Nitro erhalten Sie bei Ihrem autorisierten Chrysler, Jeep® und Dodge Servicepartner der Chrysler Deutschland GmbH. Einige Zubehöerteile sind eintragungspflichtig. Nähere Informationen dazu erhalten Sie ebenfalls bei Ihrem Chrysler, Jeep® und Dodge Servicepartner. Änderungen und Irrtümer vorbehalten.



AUSSENFARBEN¹



Stone White



Brilliant Black Metallic



Modern Blue Metallic



Electric Blue Metallic



Inferno Red Metallic



Sunburst Orange Metallic




Light Graystone Metallic



Bright Silver Metallic


INNENAUSSTATTUNGEN



Stoffausstattung
Dark Slate Gray (SE)




Stoffausstattung
Dark Khaki (SE)



Teil-Lederausstattung
Dark/Light Slate Gray (SXT)



Teil-Lederausstattung
Dark/Medium Khaki (SXT)



Teil-Lederausstattung
Dark Slate Gray (R/T)

KOMBINATIONSMÖGLICHKEITEN

	STONE WHITE	BRILLIANT BLACK METALLIC	MODERN BLUE METALLIC	ELECTRIC BLUE METALLIC	INFERNO RED METALLIC	SUNBURST ORANGE METALLIC	LIGHT GRAYSTONE METALLIC	BRIGHT SILVER METALLIC
SE								
Stoffausstattung Dark Slate Gray	●	●	●	●	●	●	-	●
Stoffausstattung Dark Khaki	●	●	●	-	●	●	●	-
SXT								
Teil-Lederausstattung Dark/Light Slate Gray	●	●	●	●	●	●	-	●
Teil-Lederausstattung Dark/Medium Khaki	●	●	●	-	●	●	●	-
R/T								
Teil-Lederausstattung Dark Slate Gray	●	●	-	●	●	●	-	●

● = Mögliche Kombination. - = Nicht verfügbar. ¹Die Abbildungen dienen lediglich zur Darstellung der Farbanmutung. Sie geben keine Ausstattungsmerkmale wieder.